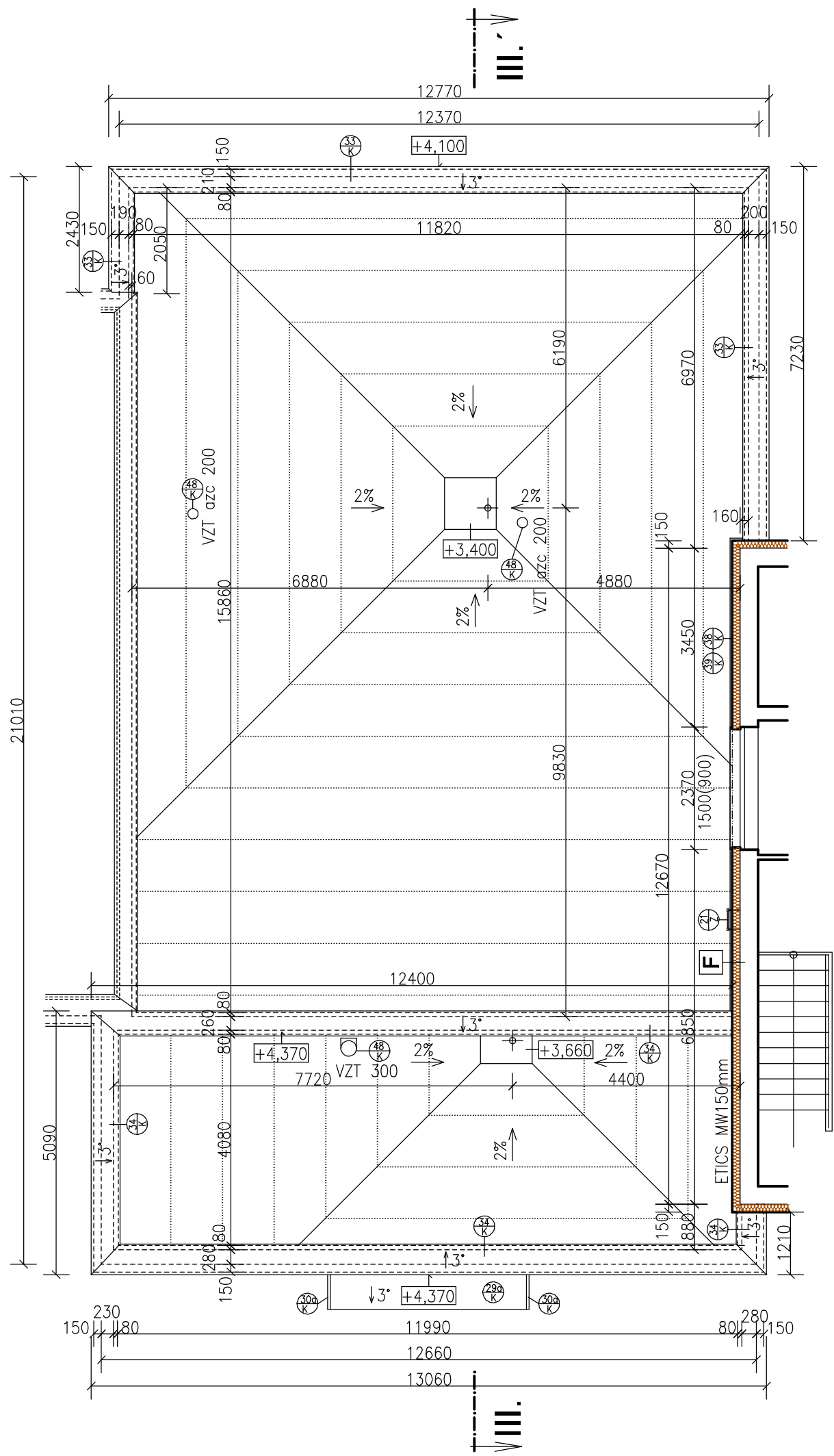


STŘECHA č.4 - SKLADBA

J

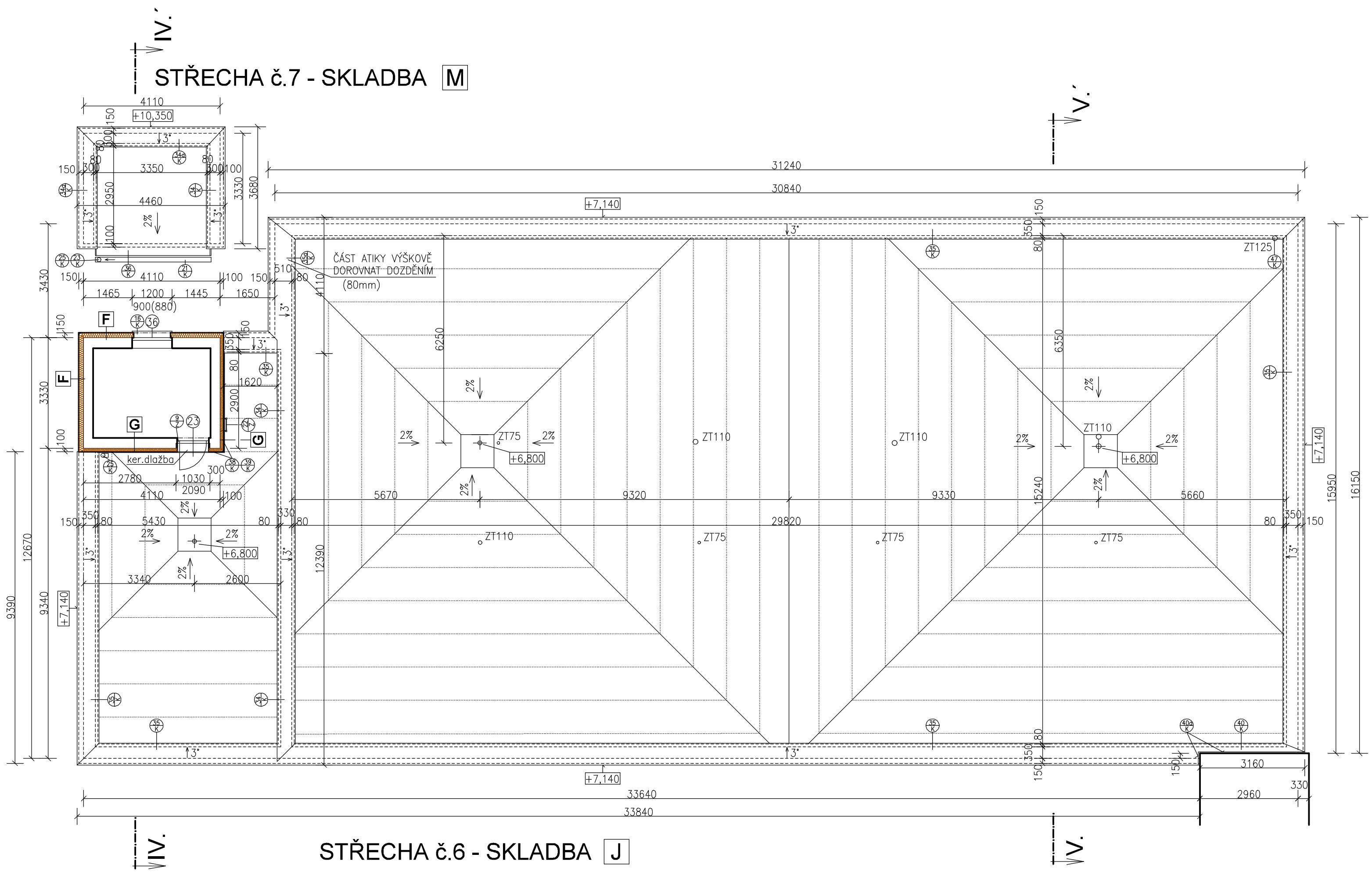


STŘECHA č.5 - SKLADBA

J

STŘECHA č.7 - SKLADBA

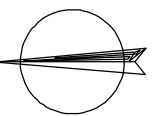
M



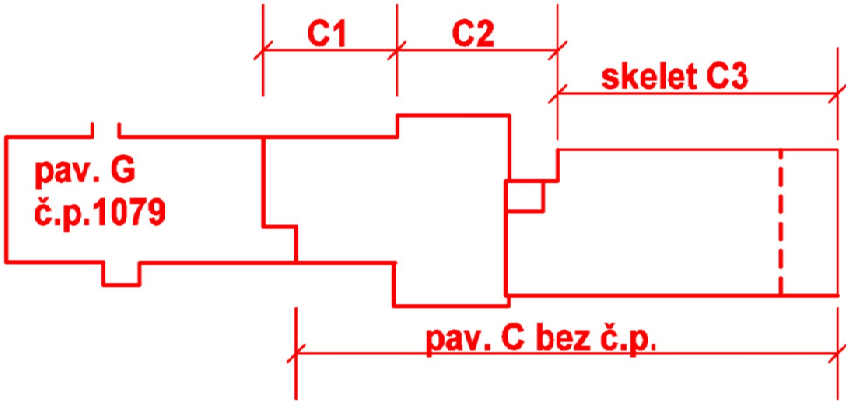
STŘECHA č.6 - SKLADBA

J

POZNÁMKA:
ROZMĚRY OKENNÍCH A DVEŘNÍCH OTVORŮ NA VÝKRESECH JSOU UVEDENY DLE NAMĚŘENÝCH HODNOT NA FASÁDÁCH. V TABULKÁCH JSOU PŘEDPOKLÁDANÉ SKLADEBNÉ ROZMĚRY, KTERÉ BUDOU OVĚŘENY NA STAVBĚ PO VYBOURÁNÍ STÁVAJÍCÍCH VÝPLNÍ.



+/-0,000 pav.C=356,10 m n.m.



ROZMĚRY OVĚŘTE NA STAVBĚ !

VYPRACOVAL: Ing.Tomáš Friš	HLAVNÍ INŽENÝR PROJEKTU: Ing.Tomáš Friš	<div><div></div><div>PROJEKTY STAVEB</div><div>+420 737 482 580</div><div>www.projekce-fris.cz</div></div>
STAVEBNÍK: Pardubický kraj		
AKCE: "Realizace úspor energie - areál Orlickoústecké nemocnice, a.s. pavilóny C a G"	ČÍSLO PARÉ: STUPĚŇ DPS DATUM: 08/2014	
Architektonicko-stavební řešení	MĚŘÍTKO: 1:100	
VÝKRES: STŘECHY C2 + C3	Č.v. D.1.1b)	16.